

**SASIETA MANKOMUNITATEA**

Iturralde-txikikiko industrialdea, 3-2.sol.  
Salbatore auzoa z/g  
20.218 Beasain



**SASIETA**  
MANKOMUNITATEA

Tel: 943 16 15 55

Fax: 943 16 06 04

info@sasieta.eus

www.sasieta.eus

**2014-2019  
DENBORALDIAN,  
ETXE BIZITZA ETA  
KOMERTZIOETAN  
SORTUTAKO HIRI  
HONDAKINETAKO ZATI KI  
NAGUSIEN BILAKAERA,  
HERRIZ HERRI.**

# Sasieta mankomunitatea

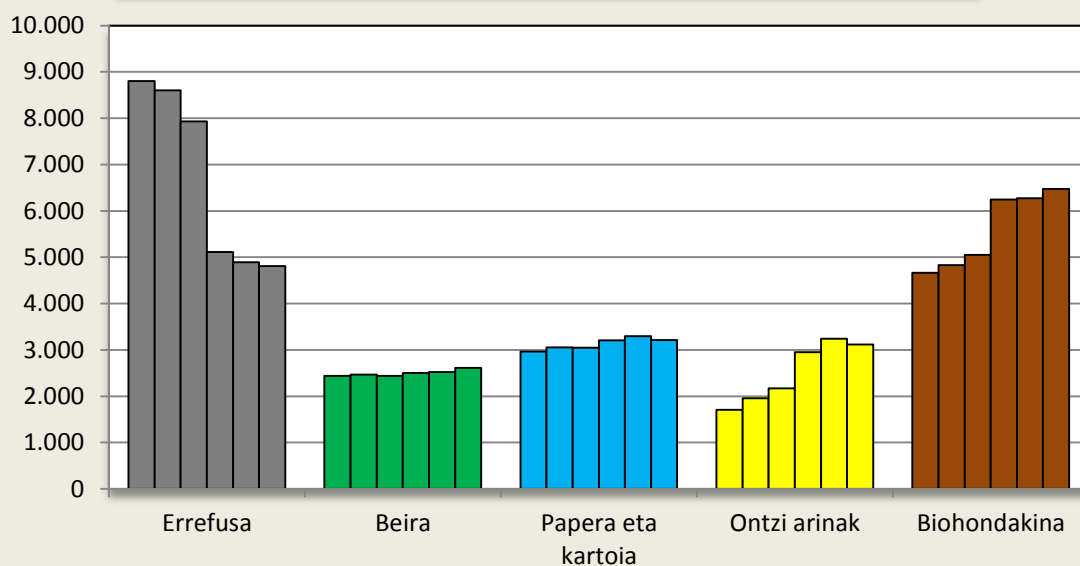
Sasieta mankomunitatea: 2014-2019 (kg/urteko)

kg/urteko	2014	2015	2016	2017	2018	2019
Errefusa	8.804	8.601	7.930	5.111	4.893	4.806
Beira	2.440	2.468	2.443	2.499	2.519	2.610
Papera eta kartoia	2.962	3.053	3.045	3.206	3.295	3.215
Ontzi arinak	1.705	1.956	2.167	2.948	3.242	3.119
Biohondakina	4.665	4.830	5.050	6.247	6.273	6.471
	<b>20.578</b>	<b>20.910</b>	<b>20.634</b>	<b>20.012</b>	<b>20.222</b>	<b>20.222</b>

Sasieta mankomunitatea: 2014-2019 (kg/biztanleko/urteko)

kg/urteko	2014	2015	2016	2017	2018	2019
Errefusa	126	123	114	74	70	69
Beira	35	35	35	36	36	38
Papera eta kartoia	43	44	44	46	47	46
Ontzi arinak	24	28	31	42	47	45
Biohondakina	67	69	73	90	90	93
	<b>296</b>	<b>300</b>	<b>296</b>	<b>288</b>	<b>291</b>	<b>291</b>

Sasieta mankomunitatea: 5 zatiki nagusiak  
2014-2019 (tona/urteko)



# ALTZAGA

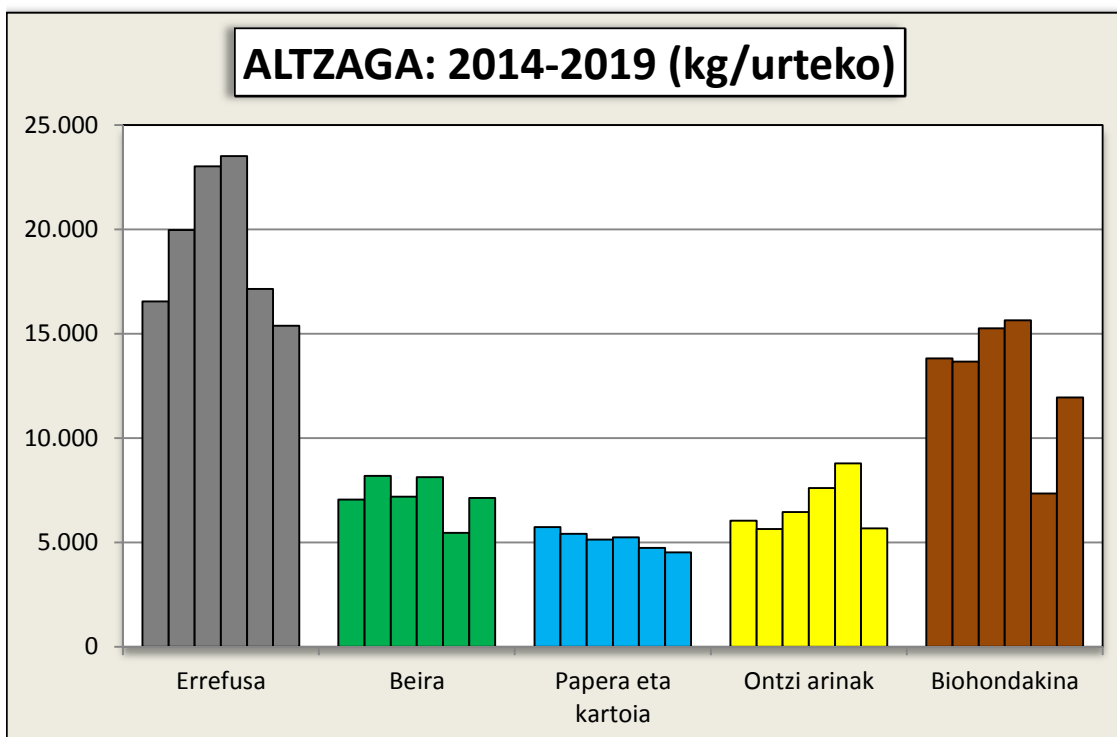
ALTZAGA: 2014-2019 (kg/urteko)

kg/urteko	2014	2015	2016	2017	2018	2019
Errefusa	16.540	19.960	23.020	23.500	17.140	15.380
Beira	7.053	8.196	7.185	8.123	5.459	7.129
Papera eta kartoia	5.740	5.420	5.140	5.240	4.740	4.520
Ontzi arinak	6.040	5.640	6.460	7.600	8.780	5.680
Biohondakina	13.820	13.660	15.260	15.640	7.340	11.940
	<b>49.193</b>	<b>52.876</b>	<b>57.065</b>	<b>60.103</b>	<b>43.459</b>	<b>44.649</b>

ALTZAGA: 2014-2019 (kg/biztanleko/urteko)

kg/urteko	2014	2015	2016	2017	2018	2019
Errefusa	100	113	135	138	96	86
Beira	43	47	42	48	30	40
Papera eta kartoia	35	31	30	31	26	25
Ontzi arinak	37	32	38	45	49	32
Biohondakina	84	78	89	92	41	67
	<b>298</b>	<b>300</b>	<b>334</b>	<b>354</b>	<b>243</b>	<b>249</b>

ALTZAGA: 2014-2019 (kg/urteko)



# ARAMA

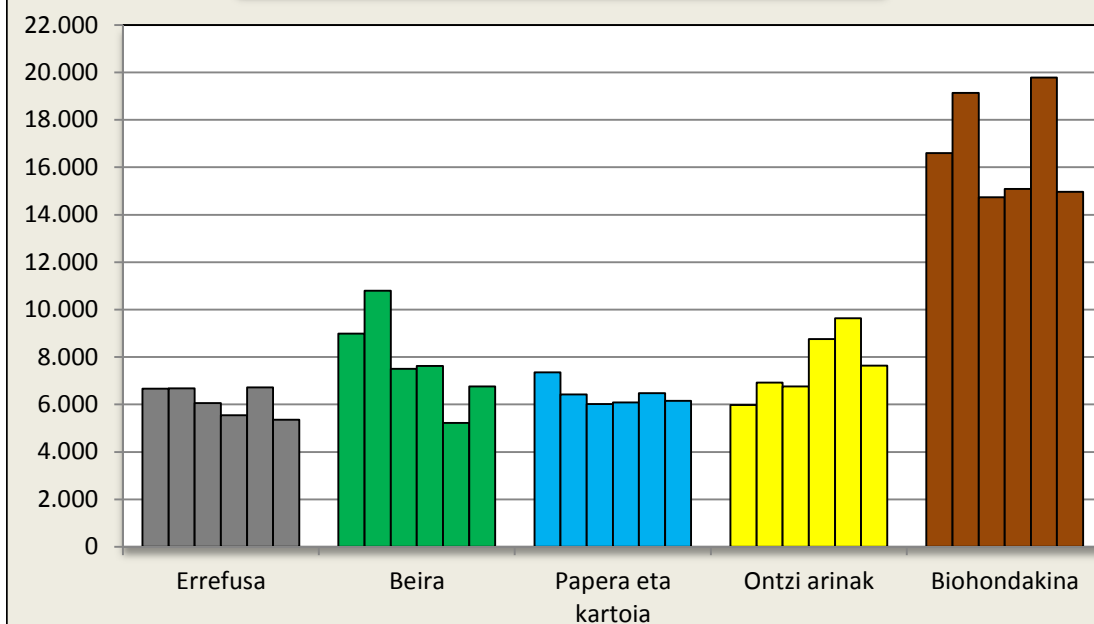
ARAMA: 2014-2019 (kg/urteko)

kg/urteko	2014	2015	2016	2017	2018	2019
Errefusa	6.660	6.680	6.060	5.540	6.720	5.360
Beira	8.984	10.793	7.507	7.621	5.226	6.762
Papera eta kartoia	7.360	6.420	6.020	6.080	6.480	6.160
Ontzi arinak	5.980	6.920	6.760	8.760	9.640	7.640
Biohondakina	16.600	19.140	14.740	15.090	19.780	14.960
	<b>45.584</b>	<b>49.953</b>	<b>41.087</b>	<b>43.091</b>	<b>47.846</b>	<b>40.882</b>

ARAMA: 2014-2019 (kg/biztanleko/urteko)

kg/urteko	2014	2015	2016	2017	2018	2019
Errefusa	31	32	29	26	33	26
Beira	41	51	36	36	25	33
Papera eta kartoia	34	31	29	29	32	30
Ontzi arinak	28	33	33	42	47	37
Biohondakina	76	91	72	72	96	73
	<b>210</b>	<b>238</b>	<b>199</b>	<b>204</b>	<b>233</b>	<b>199</b>

ARAMA: 2014-2019 (kg/urteko)



# ATAUN

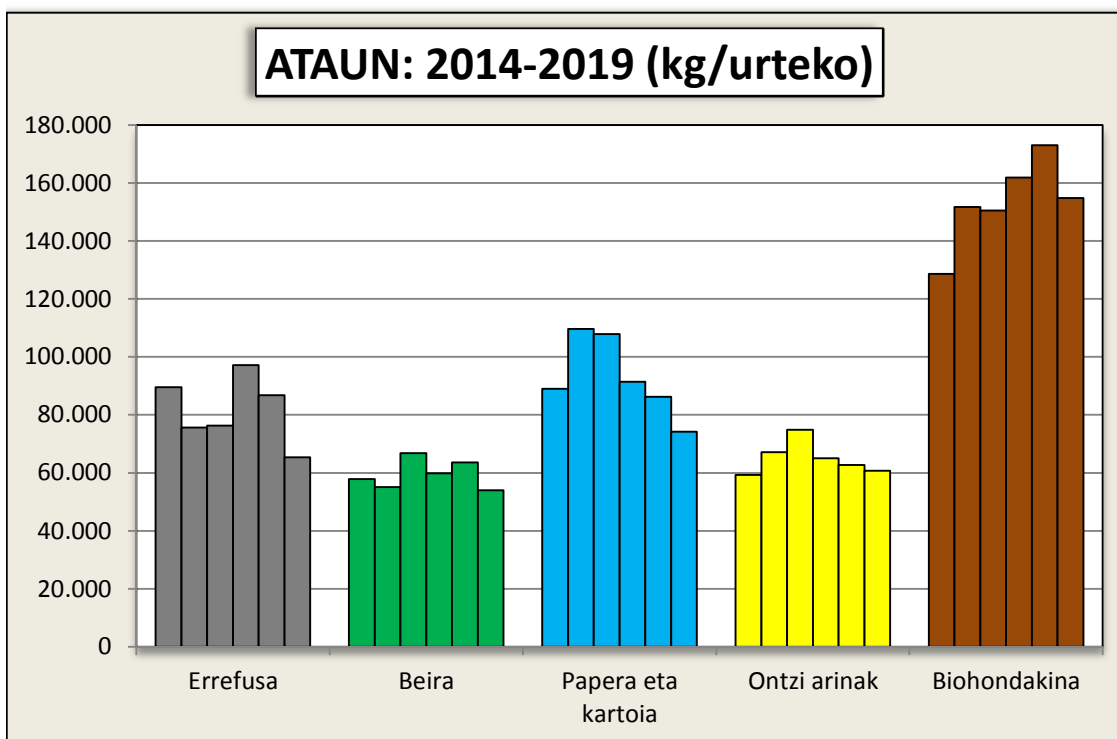
ATAUN: 2014-2019 (kg/urteko)

kg/urteko	2014	2015	2016	2017	2018	2019
Errefusa	89.540	75.600	76.300	97.180	86.780	65.340
Beira	57.864	55.048	66.777	59.806	63.627	53.990
Papera eta kartoia	88.960	109.580	107.860	91.400	86.200	74.200
Ontzi arinak	59.280	67.180	74.860	65.040	62.660	60.700
Biohondakina	128.620	151.680	150.480	161.900	173.020	154.800
	<b>424.264</b>	<b>459.088</b>	<b>476.277</b>	<b>475.326</b>	<b>472.287</b>	<b>409.030</b>

ATAUN: 2014-2019 (kg/biztanleko/urteko)

kg/urteko	2014	2015	2016	2017	2018	2019
Errefusa	53	45	45	58	52	39
Beira	34	33	39	35	38	32
Papera eta kartoia	52	65	63	54	52	44
Ontzi arinak	35	40	44	39	38	36
Biohondakina	76	91	88	96	104	93
	<b>250</b>	<b>274</b>	<b>280</b>	<b>282</b>	<b>283</b>	<b>245</b>

ATAUN: 2014-2019 (kg/urteko)

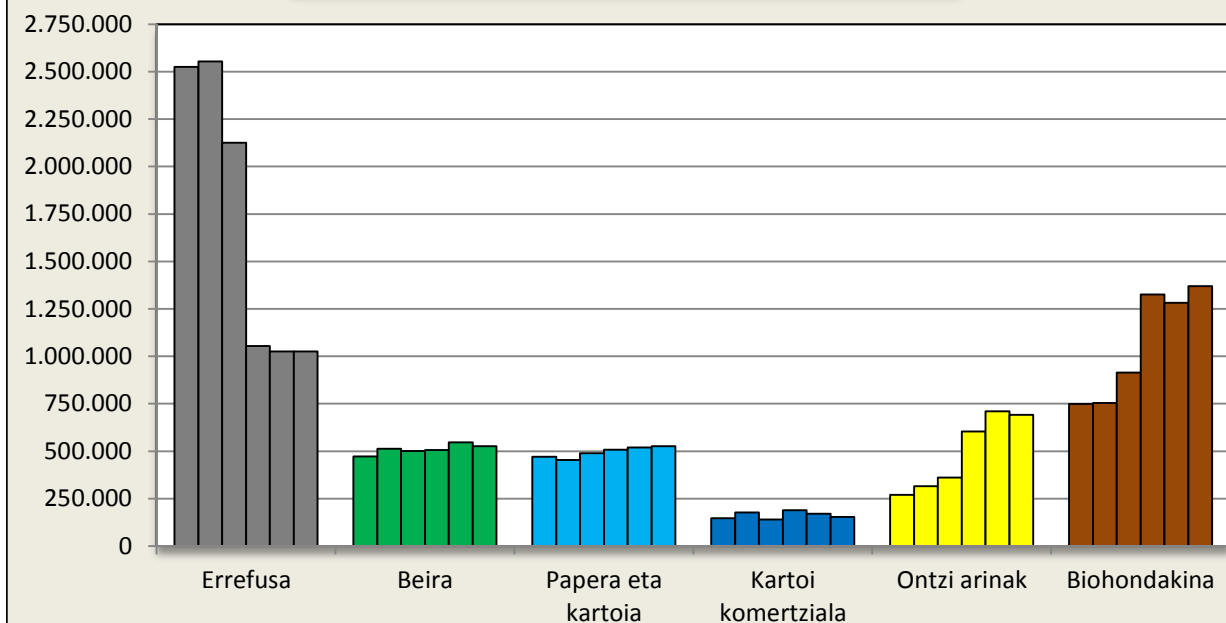


# BEASAIN

BEASAIN: 2014-2019 (kg/urteko)						
kg/urteko	2014	2015	2016	2017	2018	2019
Errefusa	2.525.340	2.553.680	2.124.600	1.054.440	1.025.380	1.024.860
Beira	472.342	513.115	500.561	506.891	546.559	526.880
Papera eta kartoia	471.360	453.470	488.860	508.420	520.000	525.600
Kartoi komertziala	147.620	176.350	139.540	188.180	170.700	153.040
Ontzi arinak	270.440	314.800	360.240	604.410	709.940	690.880
Biohondakina	748.320	754.500	914.430	1.326.200	1.281.600	1.369.380
	<b>4.635.422</b>	<b>4.765.915</b>	<b>4.528.231</b>	<b>4.188.541</b>	<b>4.254.179</b>	<b>4.290.640</b>

BEASAIN: 2014-2019 (kg/biztanleko/urteko)						
kg/urteko	2014	2015	2016	2017	2018	2019
Errefusa	183	183	152	76	74	74
Beira	34	37	36	37	39	38
Papera eta kartoia	34	32	35	37	37	38
Kartoi komertziala	11	13	10	14	12	11
Ontzi arinak	20	23	26	44	51	50
Biohondakina	54	54	66	96	92	99
	<b>336</b>	<b>341</b>	<b>325</b>	<b>302</b>	<b>306</b>	<b>309</b>

BEASAIN: 2014-2019 (kg/urteko)



# EZKIO

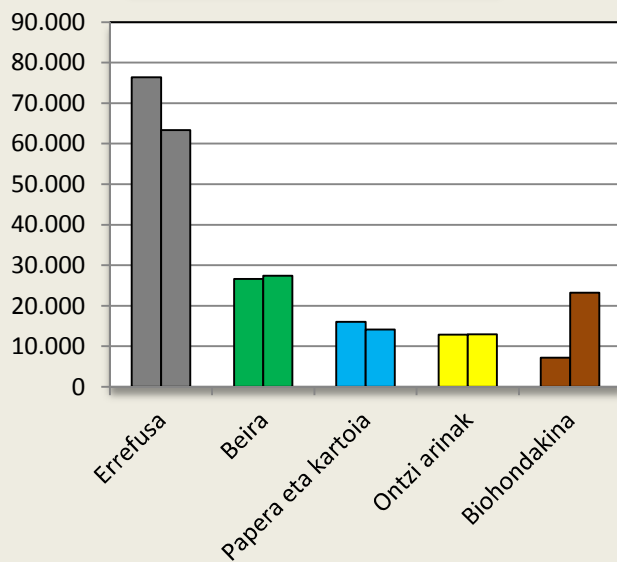
**EZKIO: 2018-2019 (kg/urteko)**

kg/urteko	2018	2019
Errefusa	76.380	63.360
Beira	26.606	27.363
Papera eta kartoia	16.000	14.100
Ontzi arinak	12.870	12.940
Biohondakina	7.180	23.220
	<b>139.036</b>	<b>140.983</b>

**EZKIO: 2018-2019 (kg/bizt/urteko)**

kg/urteko	2018	2019
Errefusa	170	148
Beira	59	64
Papera eta kartoia	36	33
Ontzi arinak	29	30
Biohondakina	16	54
	<b>310</b>	<b>329</b>

**EZKIO: 2018-2019  
(kg/urteko)**



# GABIRIA

GABIRIA: 2014-2019 (kg/urteko)

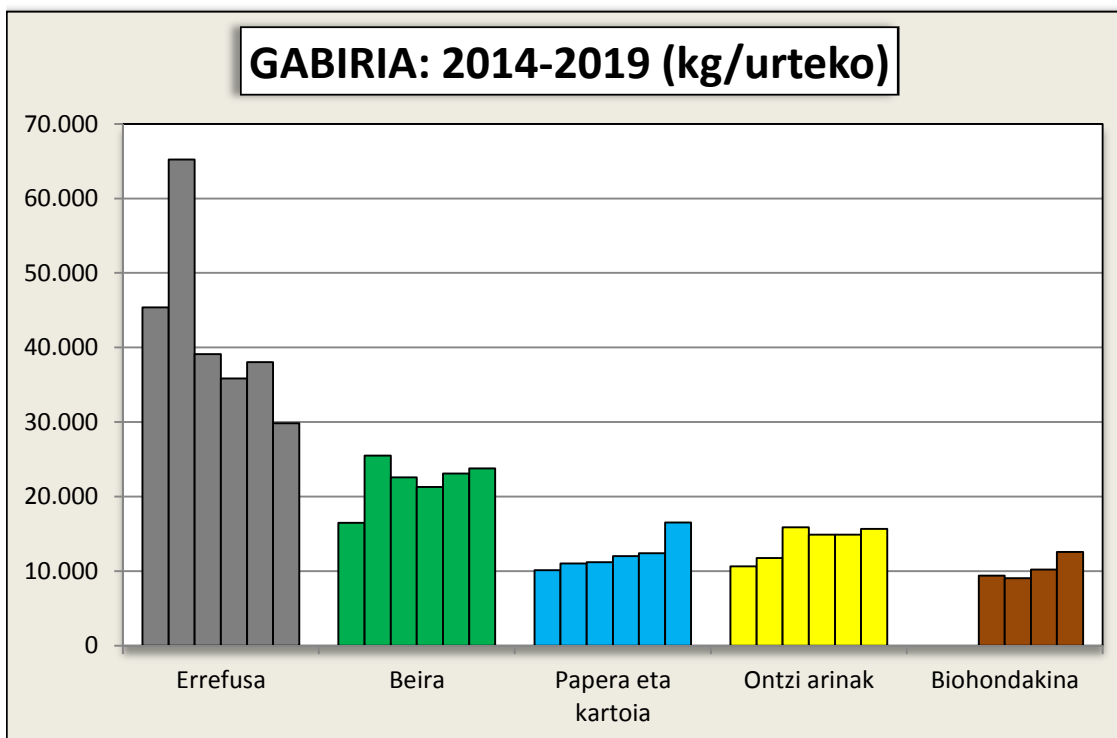
kg/urteko	2014 (1)	2015	2016	2017	2018	2019
Errefusa	45.380	65.200	39.120	35.860	38.060	29.840
Beira	16.468	25.512	22.584	21.290	23.117	23.801
Papera eta kartoia	10.140	11.020	11.220	12.020	12.400	16.520
Ontzi arinak	10.660	11.760	15.900	14.900	14.900	15.660
Biohondakina	0	0	9.400	9.040	10.200	12.580
	<b>82.648</b>	<b>113.492</b>	<b>98.224</b>	<b>93.110</b>	<b>98.677</b>	<b>98.401</b>

(1) 2014: otsailetik abendurako datuak soilik

GABIRIA: 2014-2019 (kg/biztanleko/urteko)

kg/urteko	2014	2015	2016	2017	2018	2019
Errefusa	91	133	80	73	78	61
Beira	33	52	46	43	47	49
Papera eta kartoia	20	22	23	24	25	34
Ontzi arinak	21	24	33	30	31	32
Biohondakina	0	0	19	18	21	26
	<b>166</b>	<b>231</b>	<b>202</b>	<b>188</b>	<b>202</b>	<b>202</b>

GABIRIA: 2014-2019 (kg/urteko)





# GAINTZA

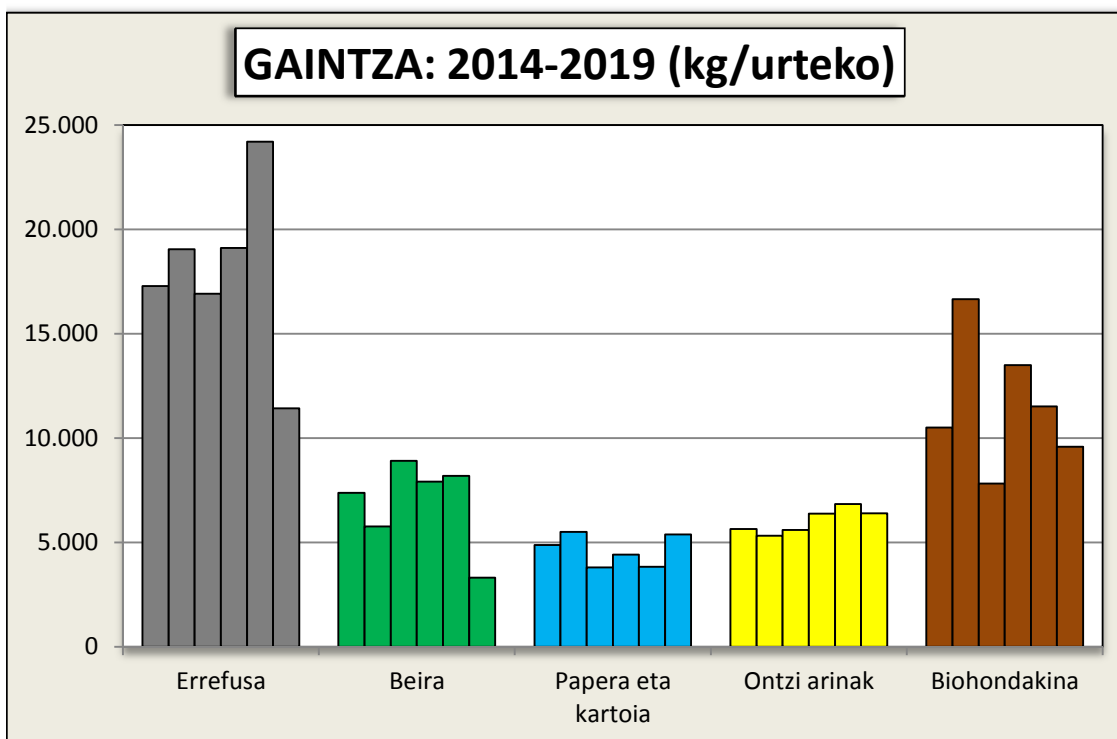
**GAINTZA: 2014-2019 (kg/urteko)**

kg/urteko	2014	2015	2016	2017	2018	2019
Errefusa	17.280	19.040	16.920	19.100	24.200	11.420
Beira	7.382	5.759	8.909	7.914	8.185	3.306
Papera eta kartoia	4.880	5.500	3.800	4.420	3.840	5.380
Ontzi arinak	5.640	5.320	5.590	6.380	6.840	6.400
Biohondakina	10.500	16.660	7.820	13.500	11.520	9.580
	<b>45.682</b>	<b>52.279</b>	<b>43.039</b>	<b>51.314</b>	<b>54.585</b>	<b>36.086</b>

**GAINTZA: 2014-2019 (kg/biztanleko/urteko)**

kg/urteko	2014	2015	2016	2017	2018	2019
Errefusa	144	156	140	150	188	89
Beira	62	47	74	62	63	26
Papera eta kartoia	41	45	31	35	30	42
Ontzi arinak	47	44	46	50	53	50
Biohondakina	88	137	65	106	89	74
	<b>381</b>	<b>429</b>	<b>356</b>	<b>404</b>	<b>423</b>	<b>280</b>

**GAINTZA: 2014-2019 (kg/urteko)**



# IDIAZABAL

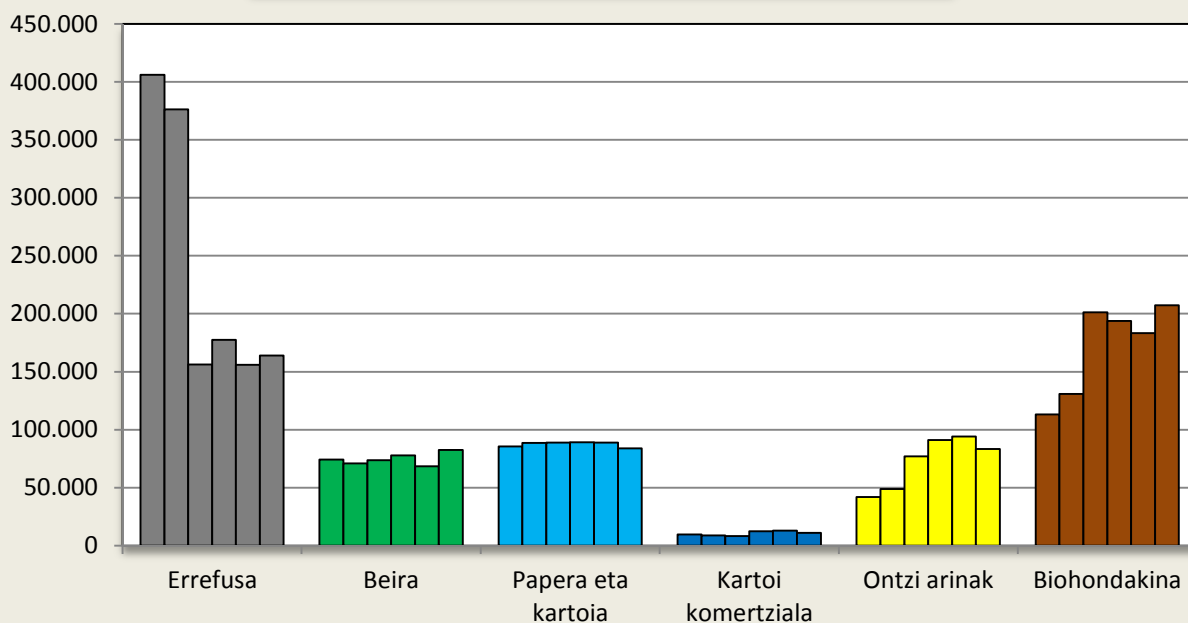
**IDIAZABAL: 2014-2019 (kg/urteko)**

kg/urteko	2014	2015	2016	2017	2018	2019
Errefusa	406.140	376.200	156.260	177.480	155.820	163.820
Beira	74.184	70.805	73.811	77.839	68.384	82.618
Papera eta kartoia	85.480	88.620	88.840	89.120	88.760	83.820
Kartoi komertziala	9.560	8.860	8.240	12.500	12.880	10.920
Ontzi arinak	42.060	48.870	77.110	91.180	94.200	83.300
Biohondakina	113.160	130.820	201.150	193.700	183.340	207.200
	<b>730.584</b>	<b>724.175</b>	<b>605.411</b>	<b>641.819</b>	<b>603.384</b>	<b>631.678</b>

**IDIAZABAL: 2014-2019 (kg/biztanleko/urteko)**

kg/urteko	2014	2015	2016	2017	2018	2019
Errefusa	176	163	68	77	68	71
Beira	32	31	32	34	30	36
Papera eta kartoia	37	38	39	39	39	36
Kartoi komertziala	4	4	4	5	6	5
Ontzi arinak	18	21	33	40	41	36
Biohondakina	49	57	87	84	80	90
	<b>317</b>	<b>314</b>	<b>263</b>	<b>279</b>	<b>262</b>	<b>274</b>

**IDIAZABAL: 2014-2019 (kg/urteko)**



# ITSASO

ITSASO: 2018-2019 (kg/urteko)

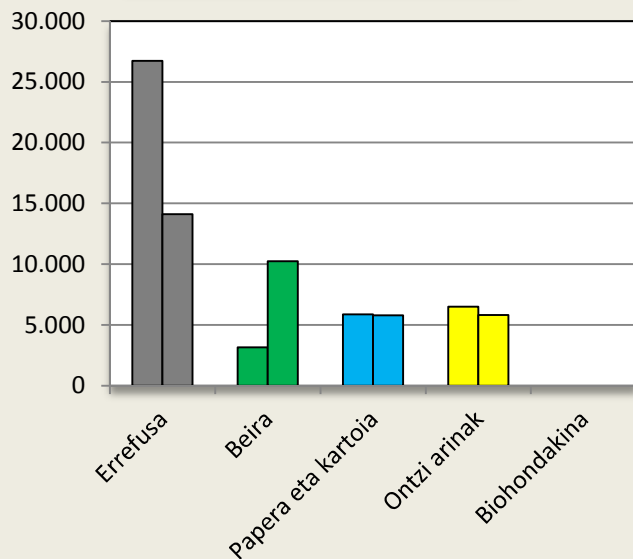
kg/urteko	2018	2019
Errefusa	26.720	14.100
Beira	3.166	10.247
Papera eta kartoia	5.860	5.780
Ontzi arinak	6.490	5.820
Biohondakina	0	0
	<b>42.236</b>	<b>35.947</b>

ITSASO: 2018-2019 (kg/bizt/urteko)

kg/urteko	2018	2019
Errefusa	169	96
Beira	20	70
Papera eta kartoia	37	39
Ontzi arinak	41	40
Biohondakina	0	0
	<b>267</b>	<b>245</b>

(\*) Biohondakina etxeko eta auzoko konpostaia bidez kudeatzen da soilik.

ITSASO: 2018-2019  
(kg/urteko)



# ITSASONDO

ITSASONDO: 2014-2019 (kg/urteko)

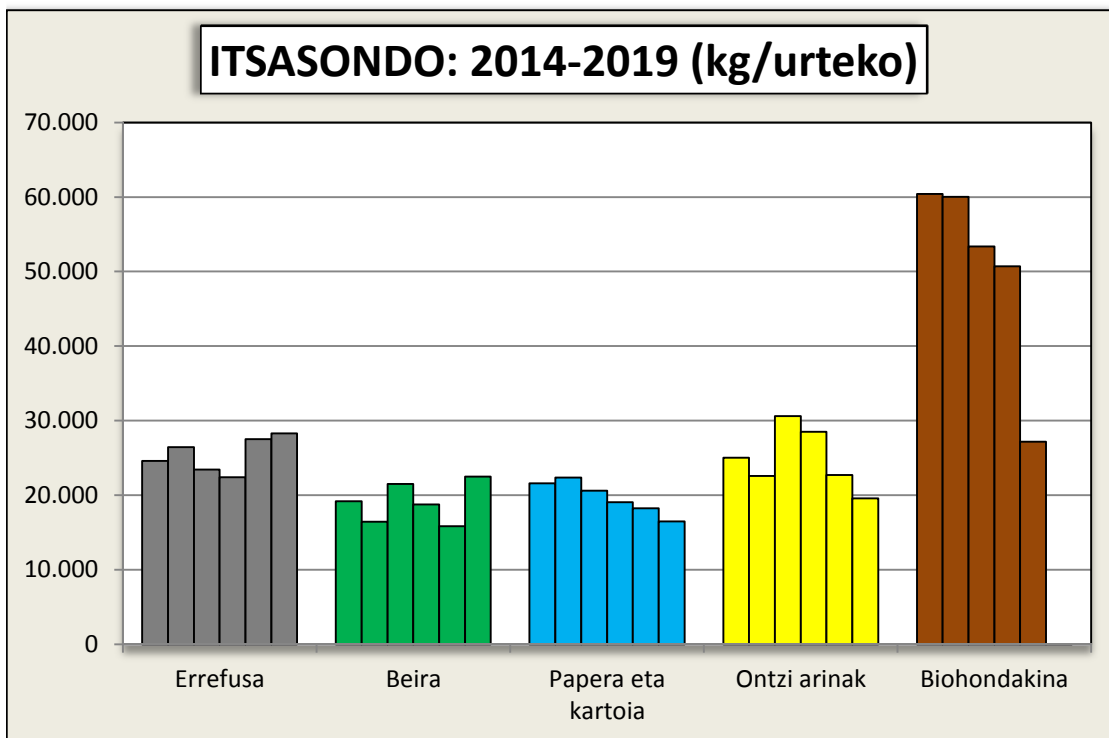
kg/urteko	2014	2015	2016	2017	2018	2019
Errefusa	24.620	26.460	23.440	22.420	27.540	28.280
Beira	19.210	16.446	21.502	18.743	15.829	22.512
Papera eta kartoia	21.580	22.380	20.620	19.060	18.260	16.480
Ontzi arinak	25.020	22.580	30.600	28.500	22.720	19.580
Biohondakina	60.400	60.020	53.380	50.700	27.180	20
	<b>150.830</b>	<b>147.886</b>	<b>149.542</b>	<b>139.423</b>	<b>111.529</b>	<b>86.872</b>

ITSASONDO: 2014-2019 (kg/biztanleko/urteko)

kg/urteko	2014	2015	2016	2017	2018	2019
Errefusa	37	39	36	35	43	44
Beira	29	24	33	29	25	35
Papera eta kartoia	32	33	31	30	28	26
Ontzi arinak	38	33	47	44	35	31
Biohondakina	91	89	81	79	42	0
	<b>226</b>	<b>219</b>	<b>227</b>	<b>217</b>	<b>174</b>	<b>136</b>

(\*) 2019tik biohondakina etxeko eta auzoko konpostaia bidez kudeatzen da soilik.

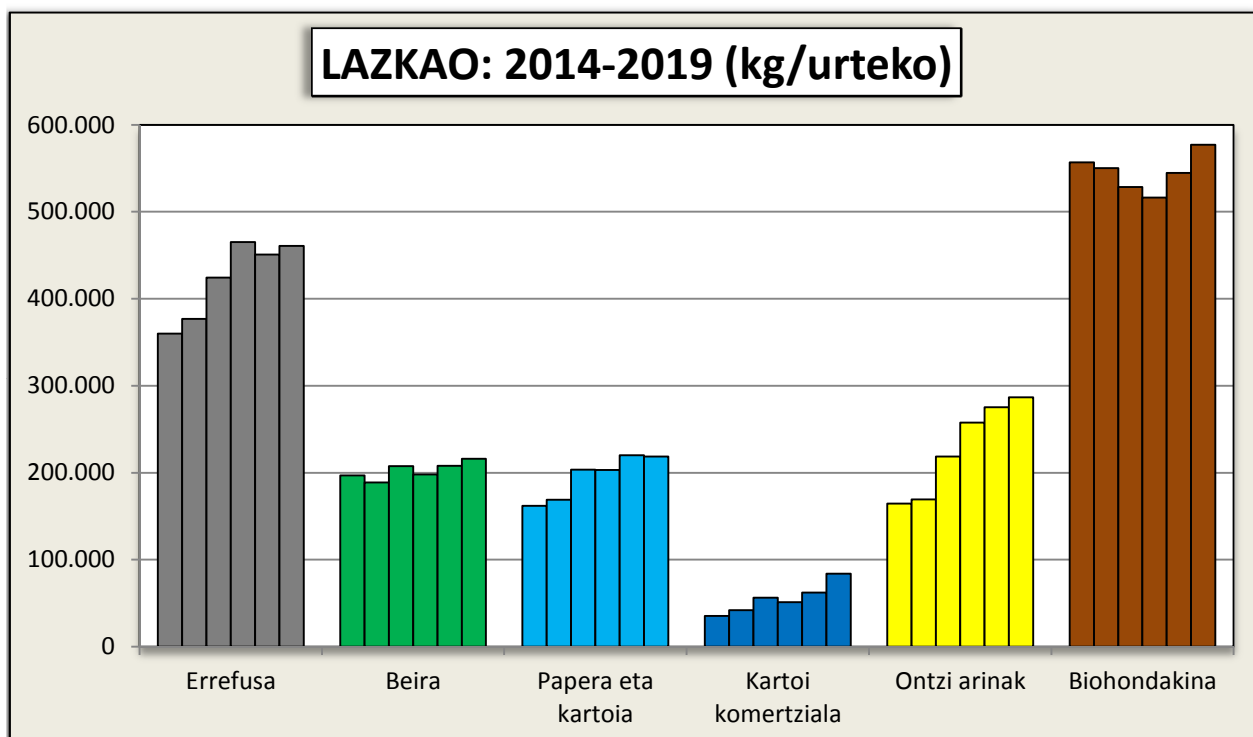
ITSASONDO: 2014-2019 (kg/urteko)



# LAZKAO

LAZKAO: 2014-2019 (kg/urteko)						
kg/urteko	2014	2015	2016	2017	2018	2019
Errefusa	360.060	376.740	424.260	465.080	450.860	460.580
Beira	196.845	188.712	207.493	198.091	207.821	216.146
Papera eta kartoia	162.000	168.950	203.340	203.240	220.220	218.640
Kartoi komertziala	35.360	41.820	56.500	50.980	62.300	83.880
Ontzi arinak	164.390	169.120	218.510	257.740	275.360	286.560
Biohondakina	556.980	550.020	528.540	516.180	544.500	576.960
	<b>1.475.635</b>	<b>1.495.362</b>	<b>1.638.643</b>	<b>1.691.311</b>	<b>1.761.061</b>	<b>1.842.766</b>

LAZKAO: 2014-2019 (kg/biztanleko/urteko)						
kg/urteko	2014	2015	2016	2017	2018	2019
Errefusa	66	69	77	84	80	82
Beira	36	35	37	36	37	38
Papera eta kartoia	30	31	37	37	39	39
Kartoi komertziala	6	8	10	9	11	15
Ontzi arinak	30	31	39	46	49	51
Biohondakina	102	101	95	93	96	102
	<b>270</b>	<b>274</b>	<b>296</b>	<b>304</b>	<b>312</b>	<b>326</b>

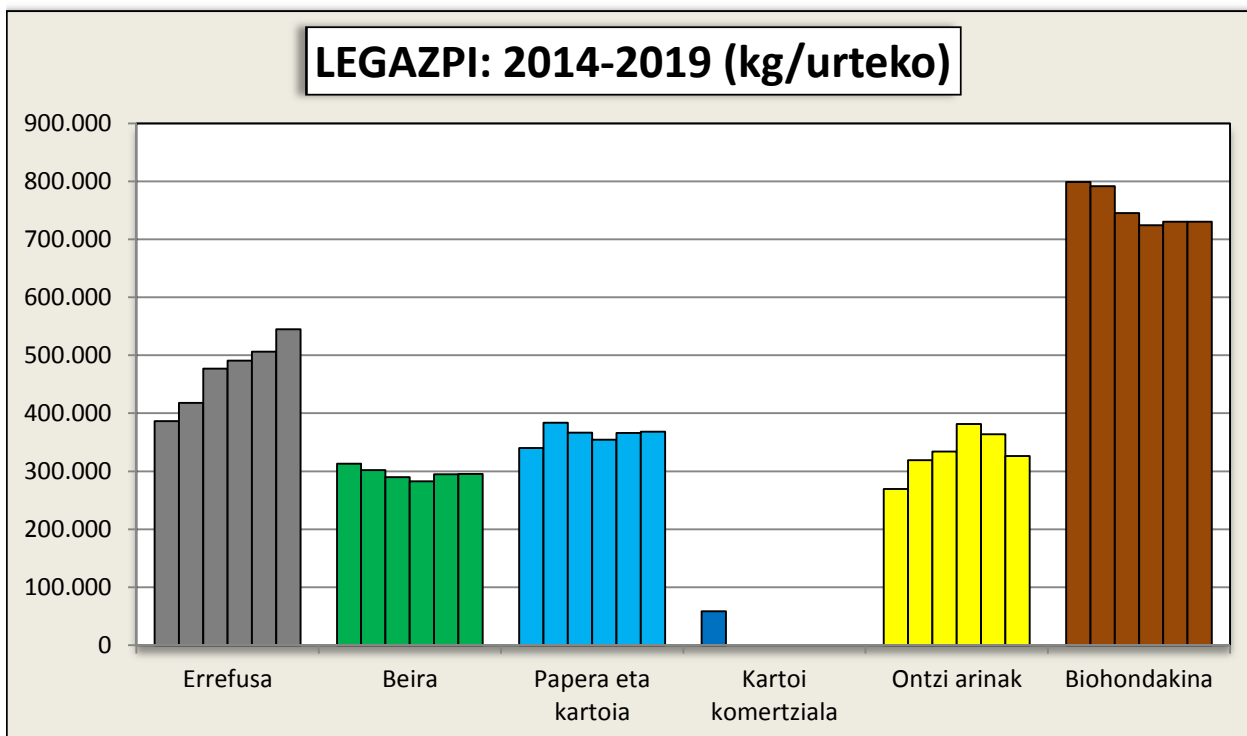


# LEGAZPI

LEGAZPI: 2014-2019 (kg/urteko)						
kg/urteko	2014	2015	2016	2017	2018	2019
Errefusa	386.640	417.630	476.830	490.640	506.230	545.060
Beira	312.852	301.925	289.598	282.394	294.734	295.179
Papera eta kartoia	340.140	383.720	366.540	354.380	366.140	367.940
Kartoi komertziala	58.580	0	0	0	0	0
Ontzi arinak	269.640	319.070	334.000	381.610	363.760	326.020
Biohondakina	798.780	791.530	745.420	724.500	730.120	730.300
	<b>2.166.632</b>	<b>2.213.875</b>	<b>2.212.388</b>	<b>2.233.524</b>	<b>2.260.984</b>	<b>2.264.499</b>

(\*) 2015etik aurrera kartoi komertziala edukiontzi urdinetan jasotzen da.

LEGAZPI: 2014-2019 (kg/biztanleko/urteko)						
kg/urteko	2014	2015	2016	2017	2018	2019
Errefusa	45	49	56	58	60	65
Beira	36	35	34	33	35	35
Papera eta kartoia	40	45	43	42	44	44
Kartoi komertziala	7	0	0	0	0	0
Ontzi arinak	31	37	39	45	43	39
Biohondakina	93	93	88	86	87	87
	<b>252</b>	<b>260</b>	<b>261</b>	<b>265</b>	<b>270</b>	<b>270</b>



# LEGORRETA

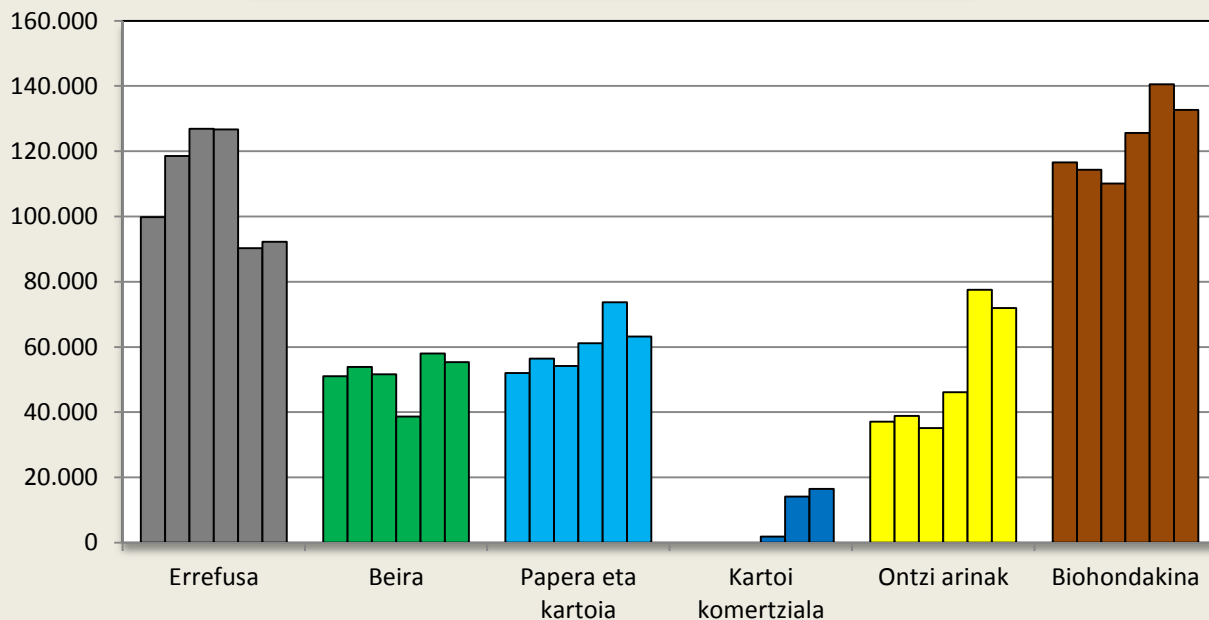
LEGORRETA: 2014-2019 (kg/urteko)

kg/urteko	2014	2015	2016	2017	2018	2019
Errefusa	99.820	118.520	126.940	126.680	90.240	92.300
Beira	50.991	53.920	51.643	38.665	57.964	55.382
Papera eta kartoia	52.000	56.400	54.220	61.180	73.680	63.200
Kartoi komertziala	0	0	0	1.840	14.100	16.500
Ontzi arinak	37.140	38.840	35.100	46.120	77.500	71.960
Biohondakina	116.620	114.340	110.100	125.640	140.520	132.720
	<b>356.571</b>	<b>382.020</b>	<b>378.003</b>	<b>400.125</b>	<b>454.004</b>	<b>432.062</b>

LEGORRETA: 2014-2019 (kg/biztanleko/urteko)

kg/urteko	2014	2015	2016	2017	2018	2019
Errefusa	68	82	88	88	63	65
Beira	35	37	36	27	41	39
Papera eta kartoia	35	39	38	43	52	44
Kartoi komertziala	0	0	0	1	10	12
Ontzi arinak	25	27	24	32	54	50
Biohondakina	79	79	76	88	98	93
	<b>243</b>	<b>265</b>	<b>262</b>	<b>279</b>	<b>317</b>	<b>302</b>

LEGORRETA: 2014-2019 (kg/urteko)



# MUTILOA

MUTILOA: 2014-2019 (kg/urteko)

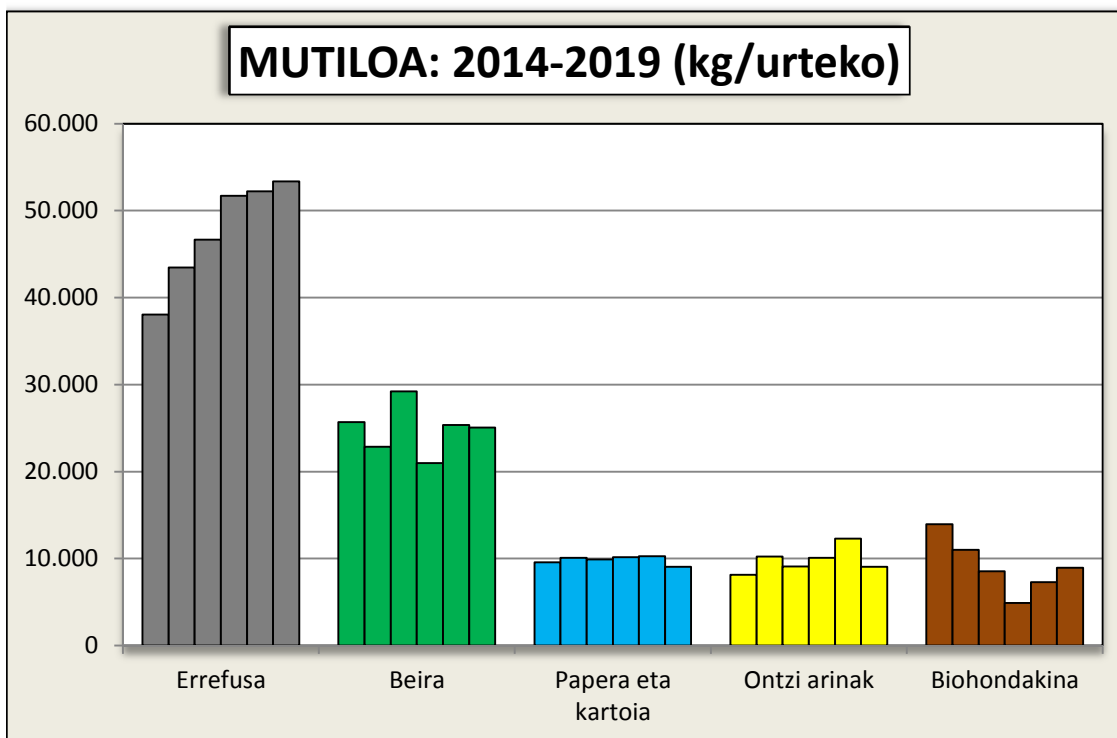
kg/urteko	2014 (1)	2015	2016	2017	2018	2019
Errefusa	38.040	43.480	46.660	51.700	52.220	53.360
Beira	25.696	22.871	29.234	20.982	25.358	25.069
Papera eta kartoia	9.580	10.100	9.900	10.160	10.260	9.060
Ontzi arinak	8.120	10.220	9.080	10.080	12.300	9.040
Biohondakina	13.960	11.020	8.540	4.880	7.300	8.960
	<b>95.396</b>	<b>97.691</b>	<b>103.414</b>	<b>97.802</b>	<b>107.438</b>	<b>105.489</b>

(1) 2014: otsailetik abendurako datuak soilik

MUTILOA: 2014-2019 (kg/biztanleko/urteko)

kg/urteko	2014	2015	2016	2017	2018	2019
Errefusa	145	163	182	208	207	212
Beira	98	86	114	84	101	99
Papera eta kartoia	37	38	39	41	41	36
Ontzi arinak	31	38	35	40	49	36
Biohondakina	53	41	33	20	29	36
	<b>364</b>	<b>367</b>	<b>404</b>	<b>393</b>	<b>426</b>	<b>419</b>

MUTILOA: 2014-2019 (kg/urteko)





# OLABERRIA

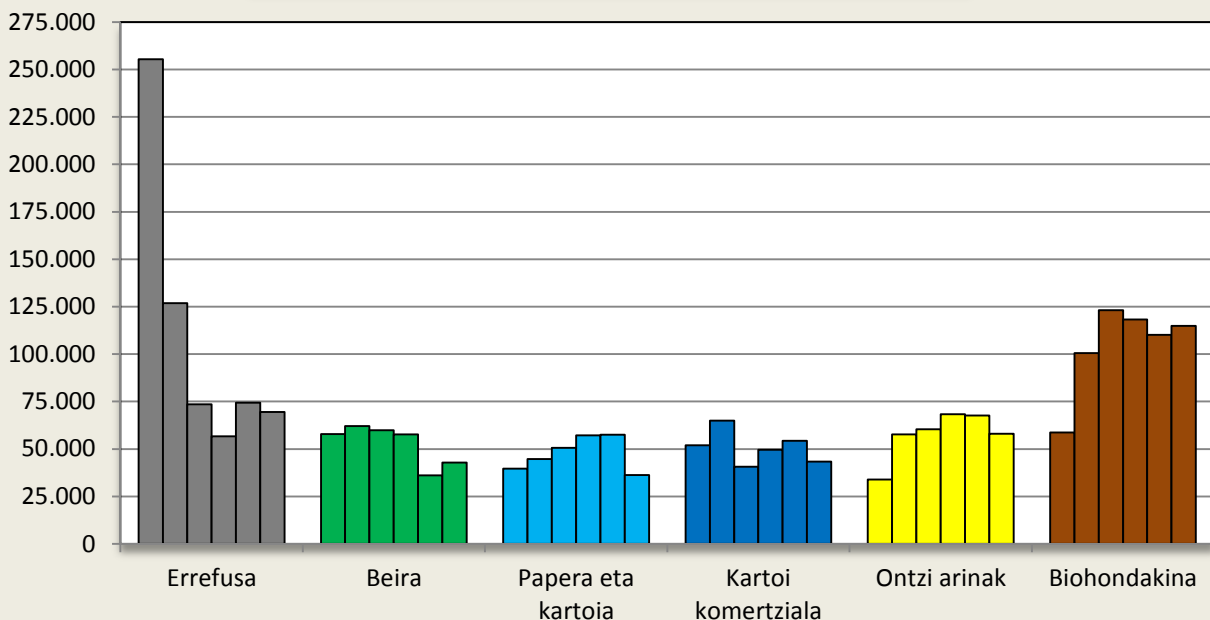
OLABERRIA: 2014-2019 (kg/urteko)

kg/urteko	2014	2015	2016	2017	2018	2019
Errefusa	255.320	126.880	73.600	56.640	74.340	69.540
Beira	57.807	62.159	59.834	57.616	36.104	42.829
Papera eta kartoia	39.700	44.760	50.600	57.140	57.560	36.320
Kartoi komertziala	51.880	64.860	40.620	49.520	54.340	43.420
Ontzi arinak	33.930	57.680	60.440	68.280	67.680	58.080
Biohondakina	58.720	100.520	123.180	118.300	110.220	114.800
	<b>497.357</b>	<b>456.859</b>	<b>408.274</b>	<b>407.496</b>	<b>400.244</b>	<b>364.989</b>

OLABERRIA: 2014-2019 (kg/biztanleko/urteko)

kg/urteko	2014	2015	2016	2017	2018	2019
Errefusa	267	136	78	60	79	74
Beira	60	67	64	61	38	45
Papera eta kartoia	41	48	54	60	61	38
Kartoi komertziala	54	70	43	52	58	46
Ontzi arinak	35	62	64	72	72	61
Biohondakina	61	108	131	125	117	121
	<b>520</b>	<b>490</b>	<b>434</b>	<b>429</b>	<b>424</b>	<b>386</b>

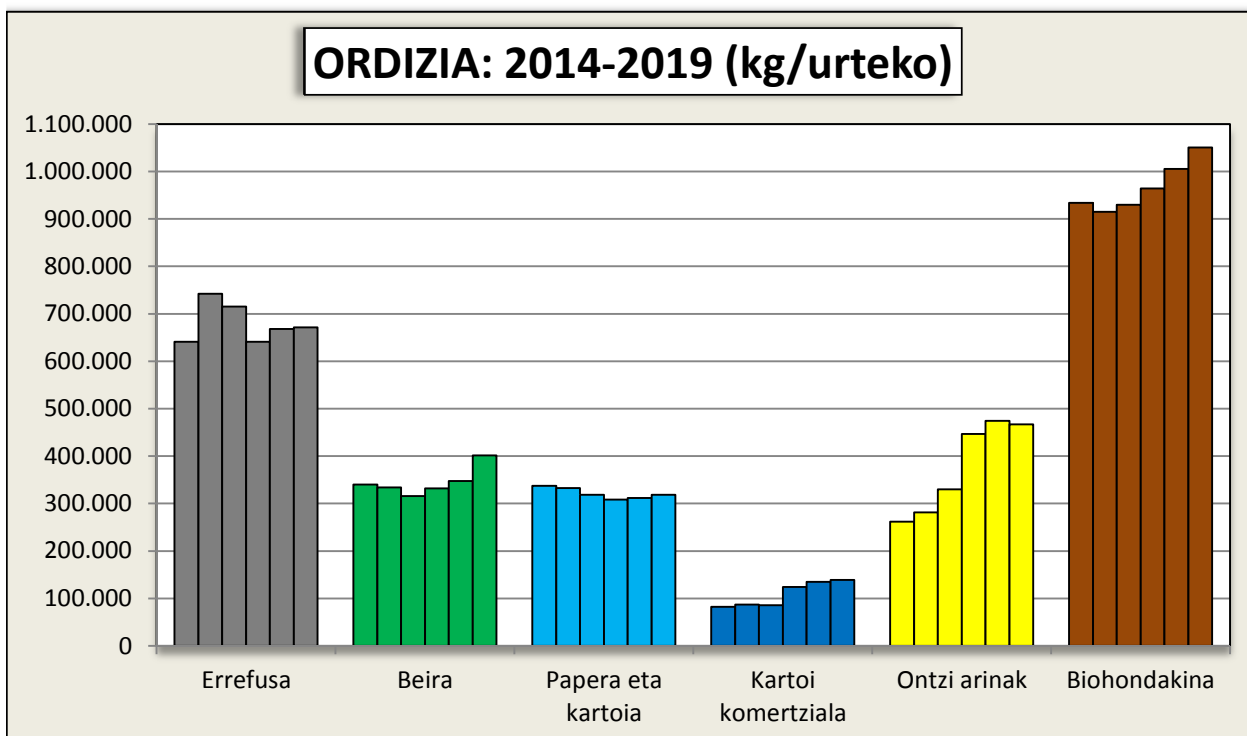
OLABERRIA: 2014-2018 (kg/urteko)



# ORDIZIA

ORDIZIA: 2014-2019 (kg/urteko)						
kg/urteko	2014	2015	2016	2017	2018	2019
Errefusa	640.680	742.340	715.100	641.060	668.260	671.350
Beira	339.768	334.298	316.000	332.097	347.460	401.520
Papera eta kartoia	337.360	332.820	318.230	308.560	311.820	318.200
Kartoi komertziala	82.540	87.000	85.520	124.390	135.040	138.830
Ontzi arinak	261.620	281.270	330.140	446.360	474.580	467.140
Biohondakina	933.800	915.050	929.850	964.020	1.005.500	1.050.330
	<b>2.595.768</b>	<b>2.692.778</b>	<b>2.694.840</b>	<b>2.816.487</b>	<b>2.942.660</b>	<b>3.047.370</b>

ORDIZIA: 2014-2019 (kg/biztanleko/urteko)						
kg/urteko	2014	2015	2016	2017	2018	2019
Errefusa	65	75	72	64	66	66
Beira	35	34	32	33	34	40
Papera eta kartoia	34	34	32	31	31	31
Kartoi komertziala	8	9	9	12	13	14
Ontzi arinak	27	29	33	45	47	46
Biohondakina	95	93	94	96	99	103
	<b>265</b>	<b>273</b>	<b>273</b>	<b>282</b>	<b>290</b>	<b>300</b>



# ORMAIZTEGI

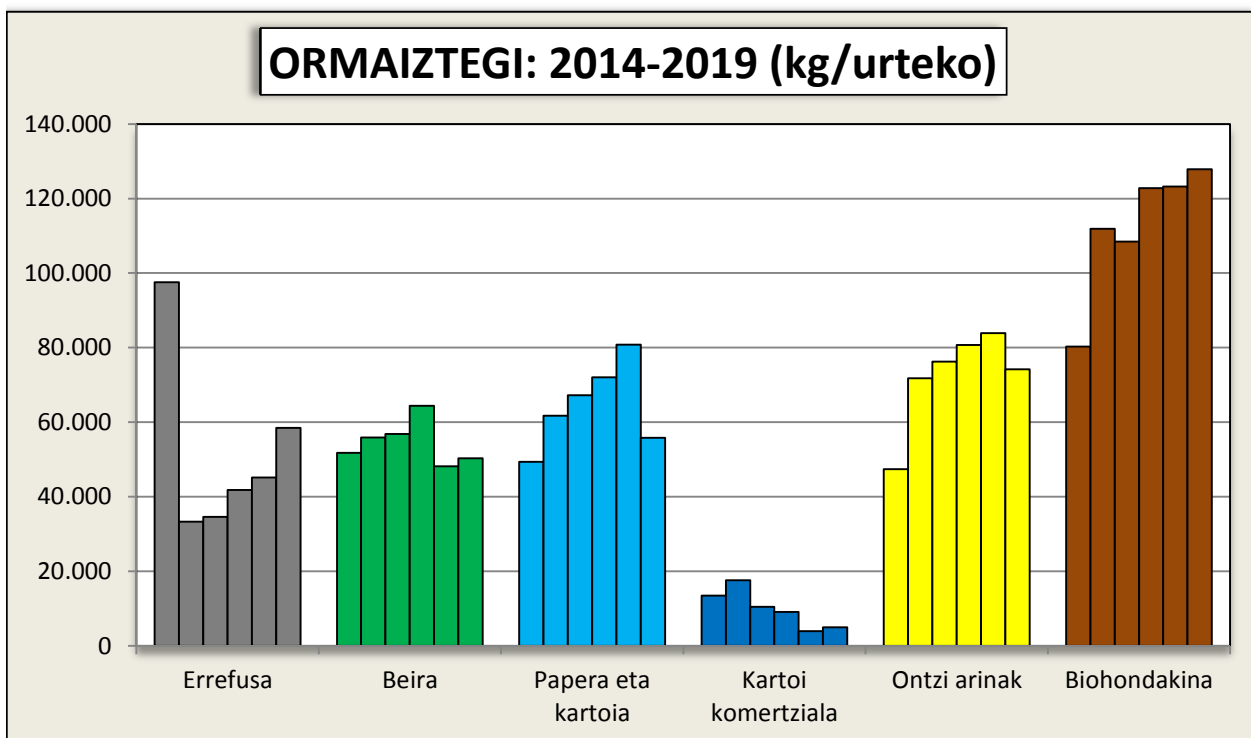
ORMAIZTEGI: 2014-2019 (kg/urteko)

kg/urteko	2014	2015	2016	2017	2018	2019
Errefusa	97.520	33.300	34.640	41.860	45.160	58.440
Beira	51.780	55.906	56.850	64.404	48.171	50.325
Papera eta kartoia	49.380	61.780	67.220	72.020	80.800	55.860
Kartoi komertziala	13.520	17.580	10.500	9.080	3.940	4.960
Ontzi arinak	47.380	71.780	76.220	80.760	83.900	74.200
Biohondakina	80.280	111.860	108.470	122.760	123.200	127.820
	<b>339.860</b>	<b>352.206</b>	<b>353.900</b>	<b>390.884</b>	<b>385.171</b>	<b>371.605</b>

ORMAIZTEGI: 2014-2019 (kg/biztanleko/urteko)

kg/urteko	2014	2015	2016	2017	2018	2019
Errefusa	75	26	26	32	35	45
Beira	40	43	43	49	37	39
Papera eta kartoia	38	47	51	55	62	43
Kartoi komertziala	10	13	8	7	3	4
Ontzi arinak	36	55	58	61	64	57
Biohondakina	62	86	82	93	95	98
	<b>260</b>	<b>270</b>	<b>269</b>	<b>297</b>	<b>296</b>	<b>285</b>

ORMAIZTEGI: 2014-2019 (kg/urteko)



# SEGURA

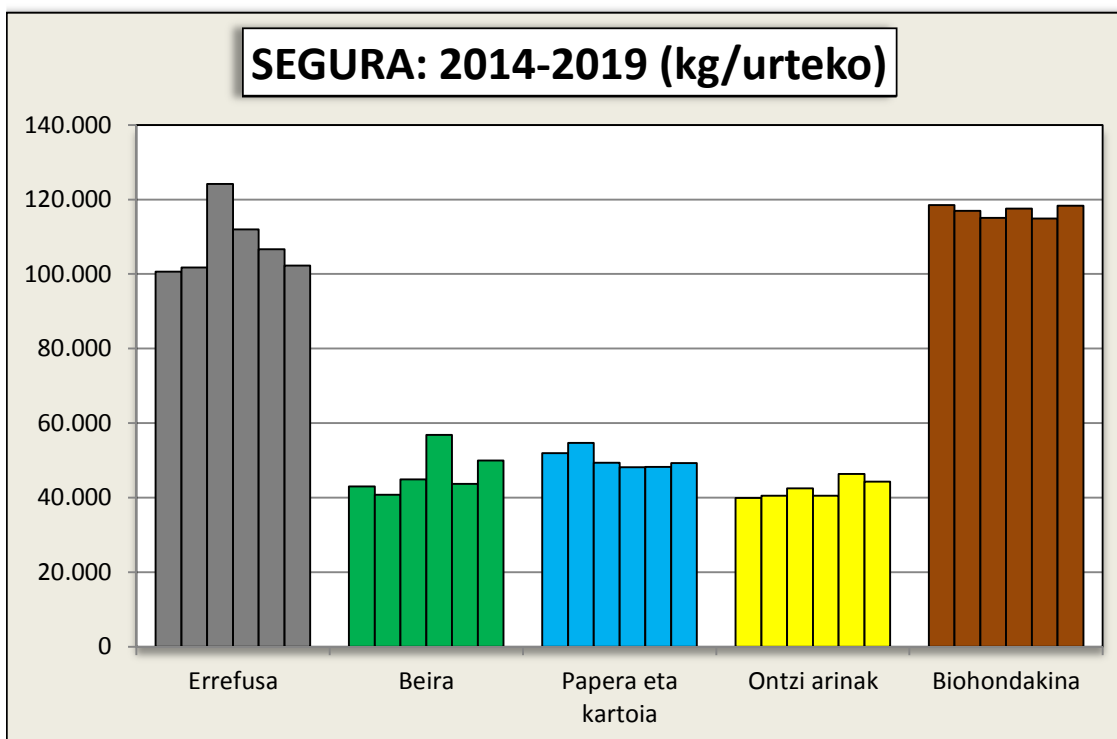
SEGURA: 2014-2019 (kg/urteko)

kg/urteko	2014	2015	2016	2017	2018	2019
Errefusa	100.680	101.790	124.200	111.980	106.620	102.260
Beira	43.000	40.828	44.870	56.864	43.721	50.014
Papera eta kartoia	51.960	54.740	49.420	48.180	48.300	49.300
Ontzi arinak	39.900	40.510	42.480	40.570	46.330	44.270
Biohondakina	118.460	116.960	115.080	117.560	114.880	118.360
	<b>354.000</b>	<b>354.828</b>	<b>376.050</b>	<b>375.154</b>	<b>359.851</b>	<b>364.204</b>

SEGURA: 2014-2019 (kg/biztanleko/urteko)

kg/urteko	2014	2015	2016	2017	2018	2019
Errefusa	68	69	84	77	74	71
Beira	29	28	30	39	31	35
Papera eta kartoia	35	37	34	33	34	34
Ontzi arinak	27	27	29	28	32	31
Biohondakina	80	79	78	81	80	83
	<b>239</b>	<b>240</b>	<b>255</b>	<b>258</b>	<b>251</b>	<b>254</b>

SEGURA: 2014-2019 (kg/urteko)



# URRETXU

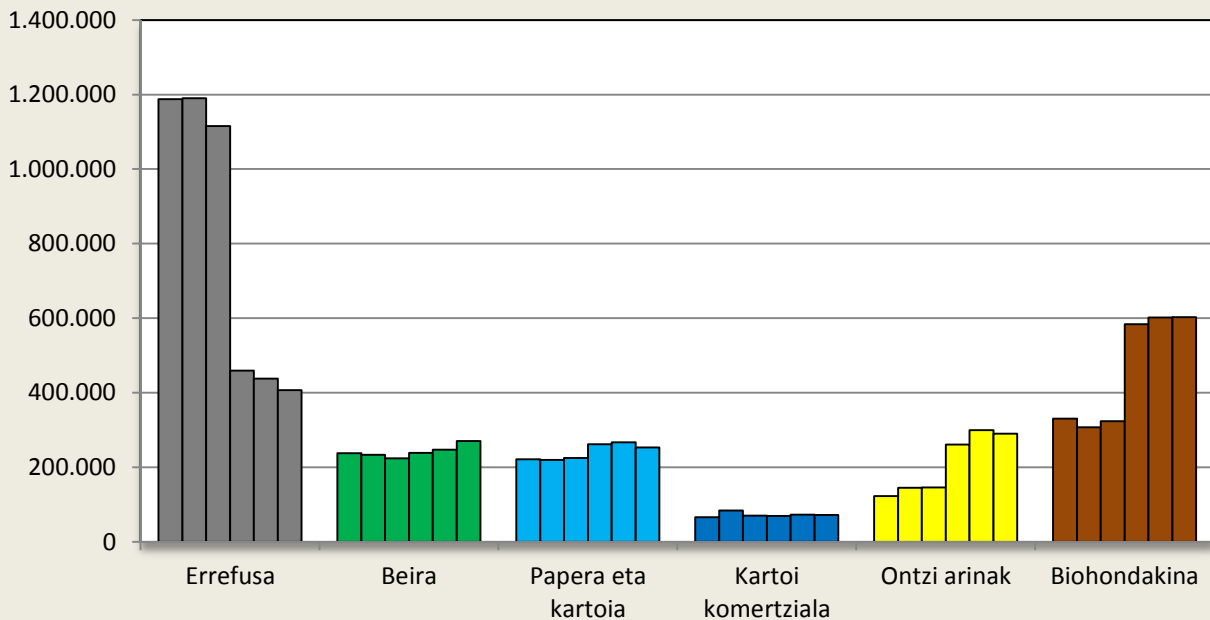
URRETXU: 2014-2019 (kg/urteko)

kg/urteko	2014	2015	2016	2017	2018	2019
Errefusa	1.187.360	1.190.570	1.115.750	459.840	437.780	406.840
Beira	238.205	233.301	224.505	238.839	247.079	270.385
Papera eta kartoia	221.440	220.040	225.430	261.890	267.320	253.560
Kartoi komertziala	66.100	84.060	70.460	69.480	72.640	72.340
Ontzi arinak	122.560	145.460	146.200	260.740	299.880	290.500
Biohondakina	330.540	307.070	324.120	583.950	601.620	603.180
	<b>2.166.205</b>	<b>2.180.501</b>	<b>2.106.465</b>	<b>1.874.739</b>	<b>1.926.319</b>	<b>1.896.805</b>

URRETXU: 2014-2019 (kg/biztanleko/urteko)

kg/urteko	2014	2015	2016	2017	2018	2019
Errefusa	172	172	164	68	65	60
Beira	35	34	33	35	37	40
Papera eta kartoia	32	32	33	39	40	38
Kartoi komertziala	10	12	10	10	11	11
Ontzi arinak	18	21	21	38	45	43
Biohondakina	48	44	48	86	89	90
	<b>314</b>	<b>316</b>	<b>310</b>	<b>276</b>	<b>286</b>	<b>282</b>

URRETXU: 2014-2019 (kg/urteko)



# ZALDIBIA

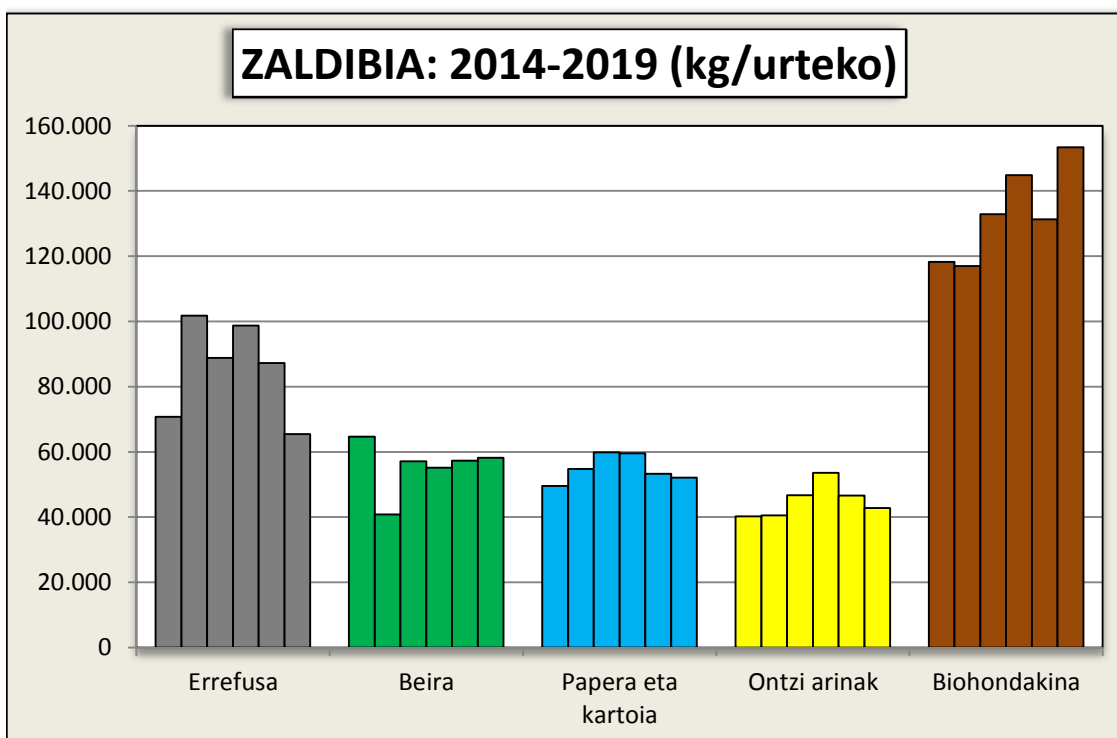
ZALDIBIA: 2014-2019 (kg/urteko)

kg/urteko	2014	2015	2016	2017	2018	2019
Errefusa	70.740	85.340	88.860	98.700	87.240	65.460
Beira	64.721	63.454	57.126	55.155	57.299	58.192
Papera eta kartoia	49.540	51.220	59.820	59.550	53.300	52.160
Ontzi arinak	40.240	42.490	46.690	53.630	46.600	42.800
Biohondakina	118.280	126.000	132.840	144.870	131.300	153.400
	<b>343.521</b>	<b>368.504</b>	<b>385.336</b>	<b>411.905</b>	<b>375.739</b>	<b>372.012</b>

ZALDIBIA: 2014-2019 (kg/biztanleko/urteko)

kg/urteko	2014	2015	2016	2017	2018	2019
Errefusa	45	54	56	63	54	41
Beira	42	40	36	35	36	36
Papera eta kartoia	32	32	38	38	33	32
Ontzi arinak	26	27	30	34	29	27
Biohondakina	76	80	84	92	81	95
	<b>220</b>	<b>234</b>	<b>245</b>	<b>261</b>	<b>233</b>	<b>231</b>

ZALDIBIA: 2014-2019 (kg/urteko)



# ZEGAMA

ZEGAMA: 2014-2019 (kg/urteko)

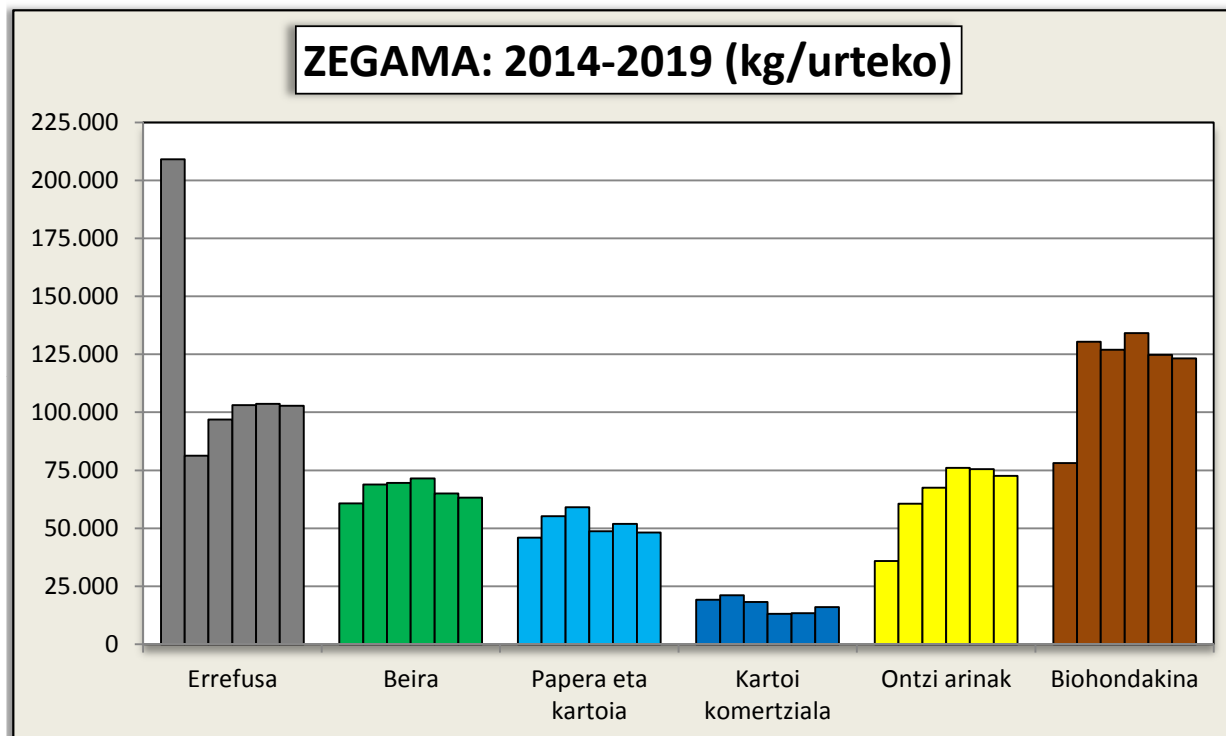
kg/urteko	2014 (1)	2015	2016	2017	2018	2019
Errefusa	209.060	81.260	96.900	103.080	103.620	102.760
Beira	60.770	68.879	69.536	71.505	65.065	63.250
Papera eta kartoia	45.920	55.140	59.100	48.700	51.940	48.100
Kartoi komertziala	19.240	21.100	18.240	13.160	13.400	15.980
Ontzi arinak	35.820	60.540	67.460	76.000	75.460	72.600
Biohondakina	78.060	130.400	126.920	134.200	124.740	123.300
	<b>448.870</b>	<b>417.319</b>	<b>438.156</b>	<b>446.645</b>	<b>434.225</b>	<b>425.990</b>

(1) 2014: otsailetik abendurako datuak soilik

ZEGAMA: 2014-2019 (kg/biztanleko/urteko)

kg/urteko	2014	2015	2016	2017	2018	2019
Errefusa	137	54	64	67	68	68
Beira	40	45	46	47	43	42
Papera eta kartoia	30	36	39	32	34	32
Kartoi komertziala	13	14	12	9	9	11
Ontzi arinak	23	40	45	50	50	48
Biohondakina	51	86	84	87	82	81
	<b>294</b>	<b>275</b>	<b>289</b>	<b>291</b>	<b>286</b>	<b>280</b>

ZEGAMA: 2014-2019 (kg/urteko)

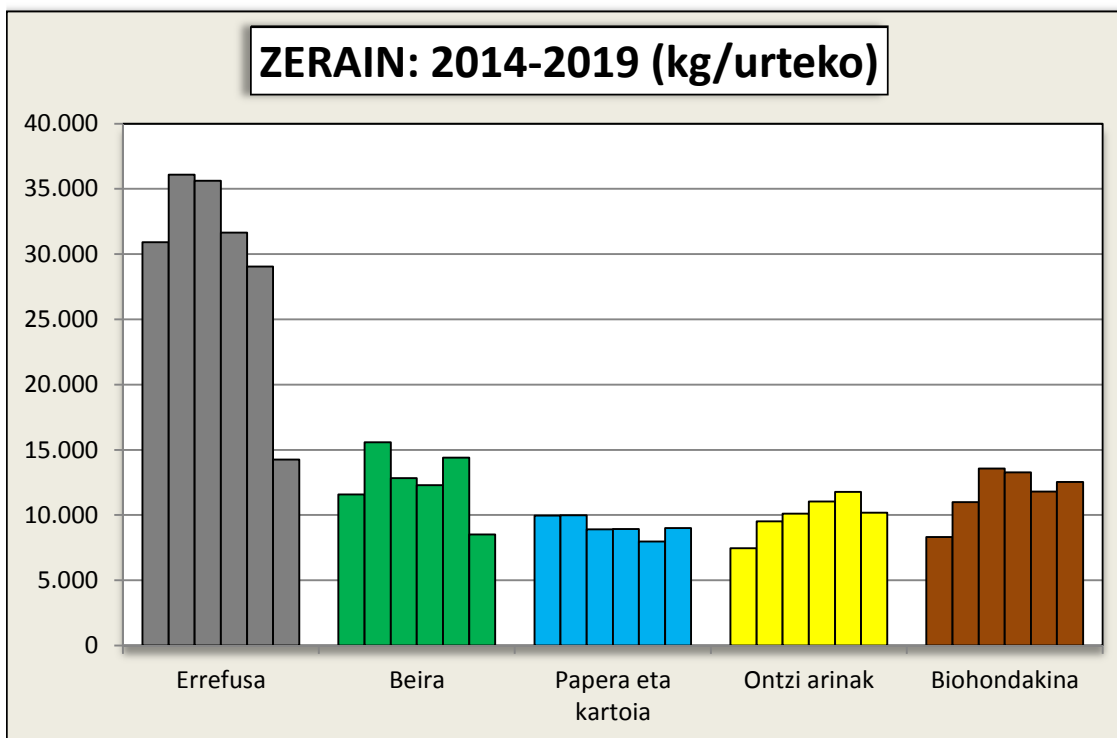


# ZERAIN

ZERAIN: 2014-2019 (kg/urteko)						
kg/urteko	2014 (1)	2015	2016	2017	2018	2019
Errefusa	30.920	36.080	35.620	31.640	29.060	14.260
Beira	11.586	15.587	12.843	12.299	14.403	8.504
Papera eta kartoia	9.960	9.980	8.900	8.940	7.980	9.000
Ontzi arinak	7.460	9.520	10.100	11.040	11.780	10.180
Biohondakina	8.320	10.980	13.560	13.280	11.800	12.540
	<b>68.246</b>	<b>82.147</b>	<b>81.023</b>	<b>77.199</b>	<b>75.023</b>	<b>54.484</b>

(1) 2014: otsailetik abendurako datuak soilik

ZERAIN: 2014-2019 (kg/biztanleko/urteko)						
kg/urteko	2014	2015	2016	2017	2018	2019
Errefusa	118	141	140	128	115	57
Beira	44	61	50	50	57	34
Papera eta kartoia	38	39	35	36	32	36
Ontzi arinak	28	37	40	45	47	40
Biohondakina	32	43	53	54	47	50
	<b>259</b>	<b>322</b>	<b>318</b>	<b>311</b>	<b>298</b>	<b>216</b>





# ZUMARRAGA

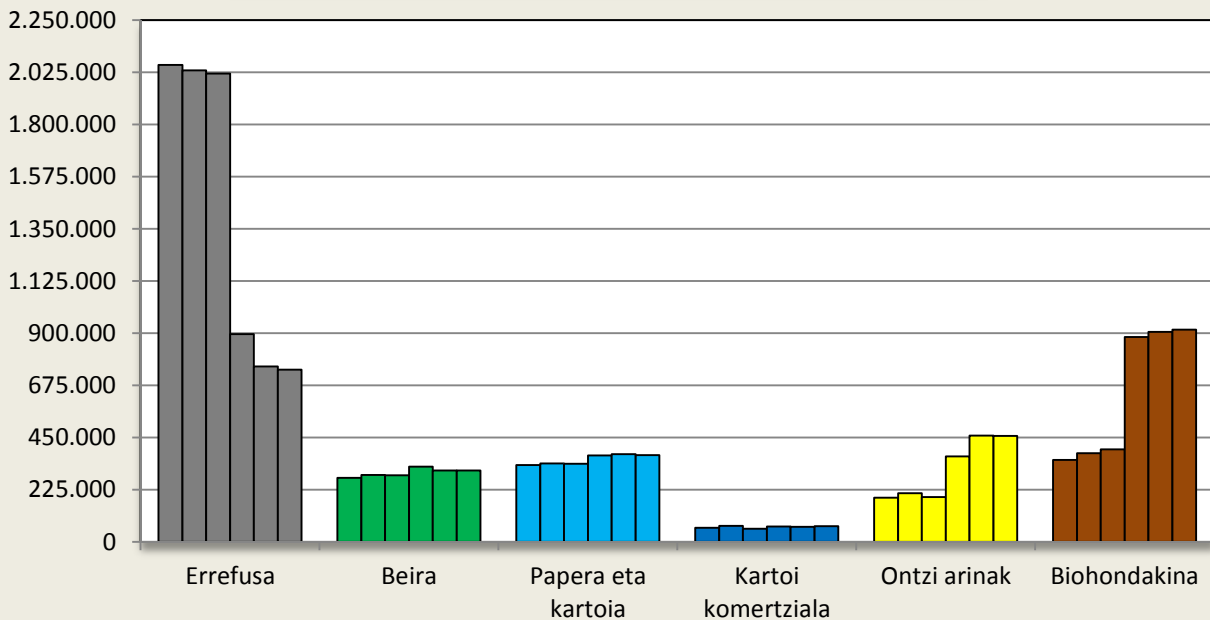
ZUMARRAGA: 2014-2019 (kg/urteko)

kg/urteko	2014	2015	2016	2017	2018	2019
Errefusa	2.056.100	2.032.240	2.019.670	895.180	756.340	742.320
Beira	275.857	288.915	287.537	324.635	308.143	308.425
Papera eta kartoia	330.600	337.520	336.480	372.770	378.310	374.280
Kartoi komertziala	60.520	69.280	56.480	65.940	65.260	67.380
Ontzi arinak	189.920	209.540	193.780	368.360	458.280	456.660
Biohondakina	353.000	382.440	399.440	883.140	905.800	915.120
	<b>3.265.997</b>	<b>3.319.935</b>	<b>3.293.387</b>	<b>2.910.025</b>	<b>2.872.133</b>	<b>2.864.185</b>

ZUMARRAGA: 2014-2019 (kg/biztanleko/urteko)

kg/urteko	2014	2015	2016	2017	2018	2019
Errefusa	207	205	204	91	77	75
Beira	28	29	29	33	31	31
Papera eta kartoia	33	34	34	38	38	38
Kartoi komertziala	6	7	6	7	7	7
Ontzi arinak	19	21	20	37	47	46
Biohondakina	35	39	40	90	92	93
	<b>328</b>	<b>335</b>	<b>332</b>	<b>295</b>	<b>292</b>	<b>291</b>

ZUMARRAGA: 2014-2019 (kg/urteko)



# BIZTANLERIA

Biztanleak	2014	2015	2016	2017	2018	2019
Altzaga	165	176	171	170	179	179
Arama	217	210	206	211	205	205
Ataun	1.700	1.674	1.701	1.687	1.669	1.669
Beasain	13.812	13.980	13.949	13.854	13.881	13.881
Ezkio					448	428
Ezkio-Itsaso	609	619	613	609		
Gabiria	497	491	487	494	488	488
Gaintza	120	122	121	127	129	129
Idiazabal	2.306	2.308	2.304	2.304	2.305	2.305
Itsaso					158	147
Itsasondo	666	675	658	642	641	641
Lazkao	5.465	5.456	5.539	5.559	5.646	5.646
Legazpi	8608	8521	8.485	8.438	8.384	8.384
Legorreta	1468	1441	1.443	1.433	1.430	1.430
Mutiloa	262	266	256	249	252	252
Olaberria	957	932	941	949	945	945
Ordizia	9803	9846	9.875	9.998	10.150	10.150
Ormaiztegi	1305	1304	1.316	1.314	1.302	1.302
Segura	1480	1476	1.472	1.455	1.432	1.432
Urretxu	6.890	6.908	6.805	6.786	6.730	6.730
Zaldibia	1558	1577	1.575	1.578	1.613	1.613
Zegama	1.527	1.517	1.514	1.535	1.519	1.519
Zerain	263	255	255	248	252	252
Zumarraga	9.950	9.921	9.918	9.848	9.834	9.834
<b>TOTAL</b>	<b>69.628</b>	<b>69.675</b>	<b>69.604</b>	<b>69.488</b>	<b>69.592</b>	<b>69.561</b>