






escala 1:1.000

-  jarduketa integratuaren eremua
ámbito de la actuación integrada
-  lehendikako partzelazioa
parcelación existente
-  ordenazioz kanpoko eraikuntzak
edificios fuera de ordenación
-  ondoriozko orube pribatuak
parcelas privadas resultantes
-  proposatutako eraikuntzak
edificaciones propuestas

KUDEAKETA / GESTIÓN
JI/AI-8. ERREMENTARI